

Fra: Bjørnar Olaisen (Bjornar.Olaisen@volaisen.no)

Sendt: 28.05.2021 20:18:00

Til: arne.benjaminen@admin.uio.no; Gunnlaugsdottir Hulda; Postmottak Helgelandssykehuset (postmottak@helgelandssykehuset.no)

Kopi:

Emne: Innspill Sweco-rapporten

Vedlegg: Bjørnar Olaisen_Helgelandssykehuset 2021.xlsx;Innspill til Hsyk om meningsmåling.docx;20210528_Helgeland_hovedsykehusplasseringen_hovedresultater_v2.pdf

ADVARSEL: Denne eposten kommer fra utsiden av din organisasjon. Ikke klikk på lenker eller åpne vedlegg med mindre du kjenner igjen avsenderen og vet at innholdet er trygt.

Til Helgelandssykehuset v/Admin. Dir. og styreleder

Viser til hyggelig telefonsamtale i kveld med styreleder og oversender et innspill til HSYK vedrørende Sweco-rapporten. Jeg har tillatt meg å få utført en meningsmåling vedrørende lokalitet for hovedsykehuset. Håper den kan være til nytte for HSYK i det pågående arbeidet.

Vennlig hilsen
Bjørnar Olaisen

q1

Hvilken av disse plasseringene ville du ha valgt for det nye hovedsykehuset?

TOTAL	Kystbytilhørighet				Kjønn		Alder				Kyst/innland		Lokalsykehus			Kommune			
	Brønnøysund	Mosjøen	Mo i Rana	Sandnessjøen	Mann	Kvinne	Under 30 år	30–39 år	40–49 år	50 år +	Kyst	Innland	Sandnessjøen	Mosjøen	Mo i Rana	Vevelstad	Vega	Sømna	
BASE	600	90	128	262	120	306	294	105	86	87	322	233	367	219	128	253	3	10	16
Sandnessjøen	47%	60%	10%	47%	77%	45%	49%	44%	43%	44%	50%	69%	33%	70%	10%	46%	76%	70%	63%
Tovåsen	30%	21%	75%	17%	17%	29%	31%	17%	33%	29%	33%	19%	36%	18%	75%	17%	24%	8%	17%
Ingen av delene / annen løsning	15%	10%	13%	24%	2%	16%	15%	21%	16%	18%	13%	6%	21%	6%	13%	25%		13%	12%
Ingen mening (ikke les)	6%	5%	2%	10%	3%	8%	4%	15%	4%	4%	4%	4%	7%	4%	2%	10%		9%	6%
Vet ikke (ikke les)	2%	3%	0%	2%	2%	2%	1%	3%	3%	4%	0%	2%	1%	2%	0%	2%			3%
Ikke aktuelt (ikke les)																			
TOTAL	100%	100%	100%	100%	100%	100%	100%	100%	100%	100%	100%	100%	100%	100%	100%	100%	100%	100%	100%

Kystbytilhørighet
 Kystbytilhørighet

TOTAL	Kystbytilhørighet				Kjønn		Alder				Kyst/innland		Lokalsykehus			Kommune			
	Brønnøysund	Mosjøen	Mo i Rana	Sandnessjøen	Mann	Kvinne	Under 30 år	30–39 år	40–49 år	50 år +	Kyst	Innland	Sandnessjøen	Mosjøen	Mo i Rana	Vevelstad	Vega	Sømna	
BASE	600	90	128	262	120	306	294	105	86	87	322	233	367	219	128	253	3	10	16
Brønnøysund	15%	100%			15%	15%	14%	14%	16%	15%	39%		41%			100%	100%	100%	
Mosjøen	21%		100%		21%	21%	22%	21%	21%	21%		35%		100%					
Mo i Rana	44%			100%	44%	44%	45%	45%	44%	43%	10%	65%	4%		100%				
Sandnessjøen	20%				20%	20%	19%	21%	19%	20%	51%		55%						
TOTAL	100%	100%	100%	100%	100%	100%	100%	100%	100%	100%	100%	100%	100%	100%	100%	100%	100%	100%	100%

gender
 Er du mann eller kvinne?

TOTAL	Kystbytilhørighet				Kjønn		Alder				Kyst/innland		Lokalsykehus			Kommune			
	Brønnøysund	Mosjøen	Mo i Rana	Sandnessjøen	Mann	Kvinne	Under 30 år	30–39 år	40–49 år	50 år +	Kyst	Innland	Sandnessjøen	Mosjøen	Mo i Rana	Vevelstad	Vega	Sømna	
BASE	600	90	128	262	120	306	294	105	86	87	322	233	367	219	128	253	3	10	16
Mann	51%	50%	51%	51%	51%	100%		54%	52%	49%	50%	51%	51%	50%	51%	51%	77%	47%	48%
Kvinne	49%	50%	49%	49%	49%		100%	46%	48%	51%	50%	49%	49%	50%	49%	49%	23%	53%	52%
TOTAL	100%	100%	100%	100%	100%	100%	100%	100%	100%	100%	100%	100%	100%	100%	100%	100%	100%	100%	100%

Alder_2
Alder

TOTAL	Kystbytilhørighet				Kjønn		Alder				Kyst/innland		Lokalsykehus			Kommune			
	Brønnøysund	Mosjøen	Mo i Rana	Sandnessjøen	Mann	Kvinne	Under 30 år	30–39 år	40–49 år	50 år +	Kyst	Innland	Sandnessjøen	Mosjøen	Mo i Rana	Vevelstad	Vega	Sømna	
BASE	600	90	128	262	120	306	294	105	86	87	322	233	367	219	128	253	3	10	16
Under 30 år	18%	17%	18%	18%	17%	19%	16%	100%				17%	18%	17%	18%	17%	13%	18%	14%
30–39 år	14%	14%	14%	15%	15%	15%	14%		100%			14%	14%	14%	14%	15%		15%	12%
40–49 år	15%	15%	14%	15%	14%	14%	15%			100%		15%	14%	14%	14%	15%	15%	12%	16%
50 år +	54%	54%	54%	53%	54%	53%	55%				100%	54%	53%	54%	54%	53%	71%	54%	58%
TOTAL	100%	100%	100%	100%	100%	100%	100%	100%	100%	100%	100%	100%	100%	100%	100%	100%	100%	100%	100%

Kyst_innland
Kyst/innland

TOTAL	Kystbytilhørighet				Kjønn		Alder				Kyst/innland		Lokalsykehus			Kommune			
	Brønnøysund	Mosjøen	Mo i Rana	Sandnessjøen	Mann	Kvinne	Under 30 år	30–39 år	40–49 år	50 år +	Kyst	Innland	Sandnessjøen	Mosjøen	Mo i Rana	Vevelstad	Vega	Sømna	
BASE	600	90	128	262	120	306	294	105	86	87	322	233	367	219	128	253	3	10	16
Kyst	39%	100%		9%	100%	39%	39%	38%	38%	39%	39%	100%		100%		6%	100%	100%	100%
Innland	61%		100%	91%		61%	61%	62%	62%	61%	61%		100%		100%	94%			
TOTAL	100%	100%	100%	100%	100%	100%	100%	100%	100%	100%	100%	100%	100%	100%	100%	100%	100%	100%	100%

Lokalsykehus
Lokalsykehus

TOTAL	Kystbytilhørighet				Kjønn		Alder				Kyst/innland		Lokalsykehus			Kommune			
	Brønnøysund	Mosjøen	Mo i Rana	Sandnessjøen	Mann	Kvinne	Under 30 år	30–39 år	40–49 år	50 år +	Kyst	Innland	Sandnessjøen	Mosjøen	Mo i Rana	Vevelstad	Vega	Sømna	
BASE	600	90	128	262	120	306	294	105	86	87	322	233	367	219	128	253	3	10	16
Sandnessjøen	36%	100%		3%	100%	36%	37%	36%	35%	36%	37%	94%		100%			100%	100%	100%
Mosjøen	21%		100%			21%	21%	22%	21%	21%	21%		35%		100%				
Mo i Rana	42%			97%		43%	42%	42%	45%	43%	42%	6%	65%			100%			
TOTAL	100%	100%	100%	100%	100%	100%	100%	100%	100%	100%	100%	100%	100%	100%	100%	100%	100%	100%	100%

område1
Kommune

TOTAL	Kystbytilhørighet				Kjønn		Alder				Kyst/innland		Lokalsykehus			Kommune			
	Brønnøysund	Mosjøen	Mo i Rana	Sandnessjøen	Mann	Kvinne	Under 30 år	30–39 år	40–49 år	50 år +	Kyst	Innland	Sandnessjøen	Mosjøen	Mo i Rana	Vevelstad	Vega	Sømna	
BASE	600	90	128	262	120	306	294	105	86	87	322	233	367	219	128	253	3	10	16
Vevelstad	1%	3%				1%	0%	0%		1%	1%	1%		1%			100%		
Vega	2%	11%				1%	2%	2%	2%	1%	2%	4%		4%			100%		
Sømna	3%	18%				3%	3%	2%	2%	3%	3%	7%		8%					100%
Brønnøy	10%	68%				10%	10%	10%	10%	11%	10%	26%		28%					
Grane	2%		9%			2%	2%	3%	2%	2%	2%		3%		9%				
Hattfjelldal	2%		8%			2%	2%	1%	1%	1%	2%		3%		8%				
Vefsn	18%		83%			18%	18%	19%	17%	17%	17%		29%		83%				
Hemnes	5%			12%		6%	5%	3%	5%	6%	6%		9%			13%			
Rana	34%			79%		34%	35%	37%	36%	34%	33%		56%			82%			
Nesna	2%			5%		3%	2%	1%	3%	3%	2%	6%			6%				
Rødøy	1%			3%		1%	2%	3%		1%	1%	4%		4%					
Leirfjord	3%				16%	3%	3%	4%	4%	4%	2%	8%		9%					
Herøy	2%				8%	2%	1%	1%	2%	2%	2%	4%		4%					
Dønna	2%				9%	2%	2%	2%	0%	1%	3%	5%		5%					
Alstahaug	10%				49%	9%	10%	10%	10%	9%	10%	25%		27%					
Lurøy	3%				15%	3%	3%	2%	3%	3%	3%	7%		8%					
Træna	1%				4%	1%	1%	1%	1%	0%	1%	2%		2%					
TOTAL	100%	100%	100%	100%	100%	100%	100%	100%	100%	100%	100%	100%	100%	100%	100%	100%	100%	100%	100%

Område
Område

TOTAL	Kystbytilhørighet				Kjønn		Alder				Kyst/innland		Lokalsykehus			Kommune			
	Brønnøysund	Mosjøen	Mo i Rana	Sandnessjøen	Mann	Kvinne	Under 30 år	30–39 år	40–49 år	50 år +	Kyst	Innland	Sandnessjøen	Mosjøen	Mo i Rana	Vevelstad	Vega	Sømna	
BASE	600	90	128	262	120	306	294	105	86	87	322	233	367	219	128	253	3	10	16
Vevelstad, Vega, Sømna	5%	32%				5%	5%	4%	4%	5%	5%	13%		13%		100%	100%	100%	
Brønnøy	10%	68%				10%	10%	10%	10%	11%	10%	26%		28%					
Grane, Hattfjelldal	4%		17%			4%	4%	3%	3%	3%	4%		6%		17%				
Vefsn	18%		83%			18%	18%	19%	17%	17%	17%		29%		83%				
Hemnes	5%			12%		6%	5%	3%	5%	6%	6%		9%			13%			
Rana	34%			79%		34%	35%	37%	36%	34%	33%		56%			82%			
Nesna, Rødøy	4%			9%		4%	4%	4%	3%	4%	4%	10%		4%		6%			
Leirfjord, Herøy, Dønna, Lurøy, Træna	10%				51%	10%	10%	9%	11%	10%	11%	26%		28%					
Alstahaug	10%				49%	9%	10%	10%	10%	9%	10%	25%		27%					
TOTAL	100%	100%	100%	100%	100%	100%	100%	100%	100%	100%	100%	100%	100%	100%	100%	100%	100%	100%	100%

														Område						
Brønnøy	Grane	Hattfjelldal	Vefsn	Hemnes	Rana	Nesna	Rødøy	Leirfjord	Herøy	Dønna	Alstahaug	Lurøy	Træna	Vevelstad, Vega, Sømna	Brønnøy	Grane, Hattfjelldal	Vefsn	Hemnes	Rana	Nesna, Rødøy
61	12	10	106	33	207	14	9	19	10	11	59	17	5	29	61	22	106	33	207	23
57%	9%	15%	9%	46%	46%	54%	67%	25%	70%	97%	89%	81%	78%	66%	57%	12%	9%	46%	46%	59%
24%	82%	81%	73%	30%	14%	32%	11%	73%	18%	3%	7%		7%	15%	24%	81%	73%	30%	14%	24%
9%	3%	4%	16%	16%	27%	10%	10%	2%				12%		11%	9%	4%	16%	16%	27%	10%
5%	3%		2%	8%	11%	2%	4%		7%		2%	7%	7%	6%	5%	2%	2%	8%	11%	3%
4%	3%				2%	1%	8%		4%		2%		7%	1%	4%	2%			2%	4%
100%	100%	100%	100%	100%	100%	100%	100%	100%	100%	100%	100%	100%	100%	100%	100%	100%	100%	100%	100%	100%

														Område						
Brønnøy	Grane	Hattfjelldal	Vefsn	Hemnes	Rana	Nesna	Rødøy	Leirfjord	Herøy	Dønna	Alstahaug	Lurøy	Træna	Vevelstad, Vega, Sømna	Brønnøy	Grane, Hattfjelldal	Vefsn	Hemnes	Rana	Nesna, Rødøy
61	12	10	106	33	207	14	9	19	10	11	59	17	5	29	61	22	106	33	207	23
100%														100%	100%					
	100%	100%	100%													100%	100%			
				100%	100%	100%	100%											100%	100%	100%
								100%	100%	100%	100%	100%	100%							
100%	100%	100%	100%	100%	100%	100%	100%	100%	100%	100%	100%	100%	100%	100%	100%	100%	100%	100%	100%	100%

														Område						
Brønnøy	Grane	Hattfjelldal	Vefsn	Hemnes	Rana	Nesna	Rødøy	Leirfjord	Herøy	Dønna	Alstahaug	Lurøy	Træna	Vevelstad, Vega, Sømna	Brønnøy	Grane, Hattfjelldal	Vefsn	Hemnes	Rana	Nesna, Rødøy
61	12	10	106	33	207	14	9	19	10	11	59	17	5	29	61	22	106	33	207	23
50%	55%	50%	51%	56%	50%	57%	43%	52%	58%	51%	50%	50%	50%	51%	50%	53%	51%	56%	50%	52%
50%	45%	50%	49%	44%	50%	43%	57%	48%	42%	49%	50%	50%	50%	49%	50%	47%	49%	44%	50%	48%
100%	100%	100%	100%	100%	100%	100%	100%	100%	100%	100%	100%	100%	100%	100%	100%	100%	100%	100%	100%	100%

															Område					
Brønnøy	Grane	Hattfjelldal	Vefsn	Hemnes	Rana	Nesna	Rødøy	Leirfjord	Herøy	Dønna	Alstahaug	Lurøy	Træna	Vevelstad, Vega, Sømna	Brønnøy	Grane, Hattfjelldal	Vefsn	Hemnes	Rana	Nesna, Rødøy
61	12	10	106	33	207	14	9	19	10	11	59	17	5	29	61	22	106	33	207	
18%	22%	8%	18%	10%	19%	9%	33%	24%	6%	15%	18%	12%	12%	16%	18%	16%	18%	10%	19%	18%
15%	12%	13%	14%	14%	15%	19%		17%	20%	3%	15%	17%	16%	12%	15%	12%	14%	14%	15%	12%
15%	14%	12%	14%	16%	14%	16%	14%	19%	17%	5%	14%	13%	8%	15%	15%	13%	14%	16%	14%	15%
52%	52%	67%	53%	60%	52%	55%	54%	39%	57%	76%	53%	58%	64%	58%	52%	59%	53%	60%	52%	55%
100%	100%	100%	100%	100%	100%	100%	100%	100%	100%	100%	100%	100%	100%	100%	100%	100%	100%	100%	100%	100%

															Område					
Brønnøy	Grane	Hattfjelldal	Vefsn	Hemnes	Rana	Nesna	Rødøy	Leirfjord	Herøy	Dønna	Alstahaug	Lurøy	Træna	Vevelstad, Vega, Sømna	Brønnøy	Grane, Hattfjelldal	Vefsn	Hemnes	Rana	Nesna, Rødøy
61	12	10	106	33	207	14	9	19	10	11	59	17	5	29	61	22	106	33	207	23
100%						100%	100%	100%	100%	100%	100%	100%	100%	100%	100%					100%
	100%	100%	100%	100%	100%											100%	100%	100%	100%	
100%	100%	100%	100%	100%	100%	100%	100%	100%	100%	100%	100%	100%	100%	100%	100%	100%	100%	100%	100%	100%

															Område					
Brønnøy	Grane	Hattfjelldal	Vefsn	Hemnes	Rana	Nesna	Rødøy	Leirfjord	Herøy	Dønna	Alstahaug	Lurøy	Træna	Vevelstad, Vega, Sømna	Brønnøy	Grane, Hattfjelldal	Vefsn	Hemnes	Rana	Nesna, Rødøy
61	12	10	106	33	207	14	9	19	10	11	59	17	5	29	61	22	106	33	207	23
100%							100%	100%	100%	100%	100%	100%	100%	100%	100%					39%
	100%	100%	100%													100%	100%			
				100%	100%	100%												100%	100%	61%
100%	100%	100%	100%	100%	100%	100%	100%	100%	100%	100%	100%	100%	100%	100%	100%	100%	100%	100%	100%	100%

															Område					
Brønnøy	Grane	Hattfjelldal	Vefsn	Hemnes	Rana	Nesna	Rødøy	Leirfjord	Herøy	Dønna	Alstahaug	Lurøy	Træna	Vevelstad, Vega, Sømna	Brønnøy	Grane, Hattfjelldal	Vefsn	Hemnes	Rana	Nesna, Rødøy
61	12	10	106	33	207	14	9	19	10	11	59	17	5	29	61	22	106	33	207	23
														11%						
														33%						
														56%						
100%															100%					
	100%															55%				
		100%														45%				
			100%														100%			
				100%														100%		
					100%														100%	
						100%														61%
							100%													39%
								100%												
									100%											
										100%										
											100%									
												100%								
													100%							
100%	100%	100%	100%	100%	100%	100%	100%	100%	100%	100%	100%	100%	100%	100%	100%	100%	100%	100%	100%	100%

															Område					
Brønnøy	Grane	Hattfjelldal	Vefsn	Hemnes	Rana	Nesna	Rødøy	Leirfjord	Herøy	Dønna	Alstahaug	Lurøy	Træna	Vevelstad, Vega, Sømna	Brønnøy	Grane, Hattfjelldal	Vefsn	Hemnes	Rana	Nesna, Rødøy
61	12	10	106	33	207	14	9	19	10	11	59	17	5	29	61	22	106	33	207	23
														100%						
100%															100%					
	100%	100%														100%				
			100%														100%			
				100%														100%		
					100%														100%	
						100%	100%													100%
								100%	100%	100%										
											100%									
100%	100%	100%	100%	100%	100%	100%	100%	100%	100%	100%	100%	100%	100%	100%	100%	100%	100%	100%	100%	100%

Leirfjord, Herøy, Dønna, Lurøy, Træna		Alstahaug
61	59	
65%	89%	
26%	7%	
4%		
4%	2%	
1%	2%	
100%	100%	

Leirfjord, Herøy, Dønna, Lurøy, Træna		Alstahaug
61	59	
100%	100%	
100%	100%	

Leirfjord, Herøy, Dønna, Lurøy, Træna		Alstahaug
61	59	
52%	50%	
48%	50%	
100%	100%	

Leirfjord, Herøy, Dønna, Lurøy, Træna	Alstahaug
61	59
15%	18%
15%	15%
14%	14%
56%	53%
100%	100%

Leirfjord, Herøy, Dønna, Lurøy, Træna	Alstahaug
61	59
100%	100%
100%	100%

Leirfjord, Herøy, Dønna, Lurøy, Træna	Alstahaug
61	59
100%	100%
100%	100%

Leirfjord, Herøy, Dønna, Lurøy, Træna		Alstahaug
61	59	
31%		
16%		
18%		
	100%	
28%		
8%		
100%	100%	

Leirfjord, Herøy, Dønna, Lurøy, Træna		Alstahaug
61	59	
100%		
	100%	
100%	100%	

q1

Hvilken av disse plasseringene ville du ha valgt for det nye hovedsykehuset?

TOTAL	Kystbytilhørighet				Kjønn		Alder				Kyst/innland		Lokalsykehus			Kommune			
	Brønnøysund	Mosjøen	Mo i Rana	Sandnessjøen	Mann	Kvinne	Under 30 år	30-39 år	40-49 år	50 år +	Kyst	Innland	Sandnessjøen	Mosjøen	Mo i Rana	Vevelstad	Vega	Sømna	
BASE	600	90	128	262	120	306	294	105	86	87	322	233	367	219	128	253	3	10	16
Sandnessjøen	47%	60%	10%	47%	77%	45%	49%	44%	43%	44%	50%	69%	33%	70%	10%	46%	76%	70%	63%
Tovåsen	30%	21%	75%	17%	17%	29%	31%	17%	33%	29%	33%	19%	36%	18%	75%	17%	24%	8%	17%
Ingen av delene / annen løsning	15%	10%	13%	24%	2%	16%	15%	21%	16%	18%	13%	6%	21%	6%	13%	25%		13%	12%
Ingen mening (ikke les)	6%	5%	2%	10%	3%	8%	4%	15%	4%	4%	4%	4%	7%	4%	2%	10%		9%	6%
Vet ikke (ikke les)	2%	3%	0%	2%	2%	2%	1%	3%	3%	4%	0%	2%	1%	2%	0%	2%			3%
Ikke aktuelt (ikke les)																			
TOTAL	100%	100%	100%	100%	100%	100%	100%	100%	100%	100%	100%	100%	100%	100%	100%	100%	100%	100%	100%

Signifikansnivå: 5 %

Kystbytilhørighet
 Kystbytilhørighet

TOTAL	Kystbytilhørighet				Kjønn		Alder				Kyst/innland		Lokalsykehus			Kommune			
	Brønnøysund	Mosjøen	Mo i Rana	Sandnessjøen	Mann	Kvinne	Under 30 år	30-39 år	40-49 år	50 år +	Kyst	Innland	Sandnessjøen	Mosjøen	Mo i Rana	Vevelstad	Vega	Sømna	
BASE	600	90	128	262	120	306	294	105	86	87	322	233	367	219	128	253	3	10	16
Brønnøysund	15%	100%			15%	15%	14%	14%	16%	15%	39%		41%			100%	100%	100%	
Mosjøen	21%		100%		21%	21%	22%	21%	21%	21%		35%		100%					
Mo i Rana	44%			100%	44%	44%	45%	45%	44%	43%	10%	65%	4%		100%				
Sandnessjøen	20%				20%	20%	19%	21%	19%	20%	51%		55%						
TOTAL	100%	100%	100%	100%	100%	100%	100%	100%	100%	100%	100%	100%	100%	100%	100%	100%	100%	100%	

Signifikansnivå: 5 %

gender
Er du mann eller kvinne?

TOTAL	Kystbytilhørighet				Kjønn		Alder				Kyst/innland		Lokalsykehus			Kommune			
	Brønnøysund	Mosjøen	Mo i Rana	Sandnessjøen	Mann	Kvinne	Under 30 år	30–39 år	40–49 år	50 år +	Kyst	Innland	Sandnessjøen	Mosjøen	Mo i Rana	Vevelstad	Vega	Sømna	
BASE	600	90	128	262	120	306	294	105	86	87	322	233	367	219	128	253	3	10	16
Mann	51%	50%	51%	51%	51%	100%		54%	52%	49%	50%	51%	51%	50%	51%	51%	77%	47%	48%
Kvinne	49%	50%	49%	49%	49%		100%	46%	48%	51%	50%	49%	49%	50%	49%	49%	23%	53%	52%
TOTAL	100%	100%	100%	100%	100%	100%	100%	100%	100%	100%	100%	100%	100%	100%	100%	100%	100%	100%	100%

Signifikansnivå: 5 %

Alder_2
Alder

TOTAL	Kystbytilhørighet				Kjønn		Alder				Kyst/innland		Lokalsykehus			Kommune			
	Brønnøysund	Mosjøen	Mo i Rana	Sandnessjøen	Mann	Kvinne	Under 30 år	30–39 år	40–49 år	50 år +	Kyst	Innland	Sandnessjøen	Mosjøen	Mo i Rana	Vevelstad	Vega	Sømna	
BASE	600	90	128	262	120	306	294	105	86	87	322	233	367	219	128	253	3	10	16
Under 30 år	18%	17%	18%	18%	17%	19%	16%	100%				17%	18%	17%	18%	17%	13%	18%	14%
30–39 år	14%	14%	14%	15%	15%	15%	14%		100%			14%	14%	14%	14%	15%		15%	12%
40–49 år	15%	15%	14%	15%	14%	14%	15%			100%		15%	14%	14%	14%	15%	15%	12%	16%
50 år +	54%	54%	54%	53%	54%	53%	55%				100%	54%	53%	54%	54%	53%	71%	54%	58%
TOTAL	100%	100%	100%	100%	100%	100%	100%	100%	100%	100%	100%	100%	100%	100%	100%	100%	100%	100%	100%

Signifikansnivå: 5 %

Kyst_innland
Kyst/innland

TOTAL	Kystbytilhørighet				Kjønn		Alder				Kyst/innland		Lokalsykehus			Kommune			
	Brønnøysund	Mosjøen	Mo i Rana	Sandnessjøen	Mann	Kvinne	Under 30 år	30–39 år	40–49 år	50 år +	Kyst	Innland	Sandnessjøen	Mosjøen	Mo i Rana	Vevelstad	Vega	Sømna	
BASE	600	90	128	262	120	306	294	105	86	87	322	233	367	219	128	253	3	10	16
Kyst	39%	100%		9%	100%	39%	39%	38%	38%	39%	39%	100%		100%		6%	100%	100%	100%
Innland	61%		100%	91%		61%	61%	62%	62%	61%	61%		100%		100%	94%			
TOTAL	100%	100%	100%	100%	100%	100%	100%	100%	100%	100%	100%	100%	100%	100%	100%	100%	100%	100%	100%

Signifikansnivå: 5 %

Lokalsykehus
Lokalsykehus

	TOTAL	Kystbytilhørighet				Kjønn		Alder				Kyst/innland		Lokalsykehus			Kommune		
		Brønnøysund	Mosjøen	Mo i Rana	Sandnessjøen	Mann	Kvinne	Under 30 år	30–39 år	40–49 år	50 år +	Kyst	Innland	Sandnessjøen	Mosjøen	Mo i Rana	Vevelstad	Vega	Sømna
BASE	600	90	128	262	120	306	294	105	86	87	322	233	367	219	128	253	3	10	16
Sandnessjøen	36%	100%		3%	100%	36%	37%	36%	35%	36%	37%	94%		100%			100%	100%	100%
Mosjøen	21%		100%			21%	21%	22%	21%	21%	21%		35%		100%				
Mo i Rana	42%			97%		43%	42%	42%	45%	43%	42%	6%	65%			100%			
TOTAL	100%	100%	100%	100%	100%	100%	100%	100%	100%	100%	100%	100%	100%	100%	100%	100%	100%	100%	100%

Signifikansnivå: 5 %

område1
Kommune

	TOTAL	Kystbytilhørighet				Kjønn		Alder				Kyst/innland		Lokalsykehus			Kommune		
		Brønnøysund	Mosjøen	Mo i Rana	Sandnessjøen	Mann	Kvinne	Under 30 år	30–39 år	40–49 år	50 år +	Kyst	Innland	Sandnessjøen	Mosjøen	Mo i Rana	Vevelstad	Vega	Sømna
		A	B	C	D	A	B	A	B	C	D	A	B	A	B	C	A	B	C
BASE	600	90	128	262	120	306	294	105	86	87	322	233	367	219	128	253	3	10	16
Vevelstad	1%	3%				1%	0%	0%		1%	1%	1%		1%			100%		
Vega	2%	11%				1%	2%	2%	2%	1%	2%	4%		4%				100%	
Sømna	3%	18%				3%	3%	2%	2%	3%	3%	7%		8%					100%
Brønnøy	10%	68%				10%	10%	10%	10%	11%	10%	26%		28%					
Grane	2%		9%			2%	2%	3%	2%	2%	2%		3%		9%				
Hattfjellidal	2%		8%			2%	2%	1%	1%	1%	2%		3%		8%				
Vefsn	18%		83%			18%	18%	19%	17%	17%	17%		29%		83%				
Hemnes	5%			12%		6%	5%	3%	5%	6%	6%		9%			13%			
Rana	34%			79%		34%	35%	37%	36%	34%	33%		56%			82%			
Nesna	2%			5%		3%	2%	1%	3%	3%	2%	6%				6%			
Rødøy	1%			3%		1%	2%	3%		1%	1%	4%		4%					
Leirfjord	3%				16%	3%	3%	4%	4%	4%	2%	8%		9%					
Herøy	2%				8%	2%	1%	1%	2%	2%	2%	4%		4%					
Dønna	2%				9%	2%	2%	2%	0%	1%	3%	5%		5%					
Alstahaug	10%				49%	9%	10%	10%	10%	9%	10%	25%		27%					
Lurøy	3%				15%	3%	3%	2%	3%	3%	3%	7%		8%					
Træna	1%				4%	1%	1%	1%	1%	0%	1%	2%		2%					
TOTAL	100%	100%	100%	100%	100%	100%	100%	100%	100%	100%	100%	100%	100%	100%	100%	100%	100%	100%	100%

Signifikansnivå: 5 %

Område
Område

	TOTAL	Kystbytilhørighet				Kjønn		Alder				Kyst/innland		Lokalsykehus			Kommune		
		Brønnøysund	Mosjøen	Mo i Rana	Sandnessjøen	Mann	Kvinne	Under 30 år	30–39 år	40–49 år	50 år +	Kyst	Innland	Sandnessjøen	Mosjøen	Mo i Rana	Vevelstad	Vega	Sømna
BASE	600	90	128	262	120	306	294	105	86	87	322	233	367	219	128	253	3	10	16
Vevelstad, Vega, Sømna	5%	32%				5%	5%	4%	4%	5%	5%	13%		13%			100%	100%	100%
Brønnøy	10%	68%				10%	10%	10%	10%	11%	10%	26%		28%					
Grane, Hattfjelldal	4%		17%			4%	4%	3%	3%	3%	4%		6%		17%				
Vefsn	18%		83%			18%	18%	19%	17%	17%	17%		29%		83%				
Hemnes	5%			12%		6%	5%	3%	5%	6%	6%		9%			13%			
Rana	34%			79%		34%	35%	37%	36%	34%	33%		56%			82%			
Nesna, Rødøy	4%			9%		4%	4%	4%	3%	4%	4%	10%		4%		6%			
Leirfjord, Herøy, Dønna, Lurøy, Træna	10%				51%	10%	10%	9%	11%	10%	11%	26%		28%					
Alstahaug	10%				49%	9%	10%	10%	10%	9%	10%	25%		27%					
TOTAL	100%	100%	100%	100%	100%	100%	100%	100%	100%	100%	100%	100%	100%	100%	100%	100%	100%	100%	100%

Signifikansnivå: 5 %

														Område					
Brønnøy	Grane	Hattfjelldal	Vefsn	Hemnes	Rana	Nesna	Rødøy	Leirfjord	Herøy	Dønna	Alstahaug	Lurøy	Træna	Velvelstad, Vega, Sømna	Brønnøy	Grane, Hattfjelldal	Vefsn	Hemnes	Rana
D	E	F	G	H	I	J	K	L	M	N	O	P	Q	A	B	C	D	E	F
61	12	10	106	33	207	14	9	19	10	11	59	17	5	29	61	22	106	33	207
57%	9%	15%	9%	46%	46%	54%	67%	25%	70%	97%	89%	81%	78%	66%	57%	12%	9%	46%	46%
EFGL				EG	EG	EG	EFGL	G	EFGL	CDEFGHUL	CDEFGHUL	EFGHIL	EFGL	CDF	CD			CD	CD
24%	82%	81%	73%	30%	14%	32%	11%	73%	18%	3%	7%		7%	15%	24%	81%	73%	30%	14%
O	BCDHIJKMNOQ	BCDHIJKMNOQ	BCDHIJKMNOQ	ID		O		BCDHIJKMNOQ							I	ABEFGHI	ABEFGHI	FI	
9%	3%	4%	16%	16%	27%	10%	10%	2%				12%		11%	9%	4%	16%	16%	27%
					DGL												H	H	BCDH
5%	3%		2%	8%	11%	2%	4%		7%		2%	7%	7%	6%	5%	2%	2%	8%	11%
					GO														DI
4%	3%				2%	1%	8%		4%		2%		7%	1%	4%	2%			2%
100%	100%	100%	100%	100%	100%	100%	100%	100%	100%	100%	100%	100%	100%	100%	100%	100%	100%	100%	100%

														Område					
Brønnøy	Grane	Hattfjelldal	Vefsn	Hemnes	Rana	Nesna	Rødøy	Leirfjord	Herøy	Dønna	Alstahaug	Lurøy	Træna	Velvelstad, Vega, Sømna	Brønnøy	Grane, Hattfjelldal	Vefsn	Hemnes	Rana
D	E	F	G	H	I	J	K	L	M	N	O	P	Q	A	B	C	D	E	F
61	12	10	106	33	207	14	9	19	10	11	59	17	5	29	61	22	106	33	207
100%														100%	100%				
	100%	100%	100%													100%	100%		
				100%	100%	100%	100%											100%	100%
								100%	100%	100%	100%	100%	100%						
100%	100%	100%	100%	100%	100%	100%	100%	100%	100%	100%	100%	100%	100%	100%	100%	100%	100%	100%	100%

														Område					
Brønnøy	Grane	Hattfjelldal	Vefsn	Hemnes	Rana	Nesna	Rødøy	Leirfjord	Herøy	Dønna	Alstahaug	Lurøy	Træna	Velstad, Vega, Sømna	Brønnøy	Grane, Hattfjelldal	Vefsn	Hemnes	Rana
D	E	F	G	H	I	J	K	L	M	N	O	P	Q	A	B	C	D	E	F
61	12	10	106	33	207	14	9	19	10	11	59	17	5	29	61	22	106	33	207
50%	55%	50%	51%	56%	50%	57%	43%	52%	58%	51%	50%	50%	50%	51%	50%	53%	51%	56%	50%
50%	45%	50%	49%	44%	50%	43%	57%	48%	42%	49%	50%	50%	50%	49%	50%	47%	49%	44%	50%
100%	100%	100%	100%	100%	100%	100%	100%	100%	100%	100%	100%	100%	100%	100%	100%	100%	100%	100%	100%

														Område					
Brønnøy	Grane	Hattfjelldal	Vefsn	Hemnes	Rana	Nesna	Rødøy	Leirfjord	Herøy	Dønna	Alstahaug	Lurøy	Træna	Velstad, Vega, Sømna	Brønnøy	Grane, Hattfjelldal	Vefsn	Hemnes	Rana
D	E	F	G	H	I	J	K	L	M	N	O	P	Q	A	B	C	D	E	F
61	12	10	106	33	207	14	9	19	10	11	59	17	5	29	61	22	106	33	207
18%	22%	8%	18%	10%	19%	9%	33%	24%	6%	15%	18%	12%	12%	16%	18%	16%	18%	10%	19%
15%	12%	13%	14%	14%	15%	19%		17%	20%	3%	15%	17%	16%	12%	15%	12%	14%	14%	15%
15%	14%	12%	14%	16%	14%	16%	14%	19%	17%	5%	14%	13%	8%	15%	15%	13%	14%	16%	14%
52%	52%	67%	53%	60%	52%	55%	54%	39%	57%	76%	53%	58%	64%	58%	52%	59%	53%	60%	52%
100%	100%	100%	100%	100%	100%	100%	100%	100%	100%	100%	100%	100%	100%	100%	100%	100%	100%	100%	100%

														Område					
Brønnøy	Grane	Hattfjelldal	Vefsn	Hemnes	Rana	Nesna	Rødøy	Leirfjord	Herøy	Dønna	Alstahaug	Lurøy	Træna	Velstad, Vega, Sømna	Brønnøy	Grane, Hattfjelldal	Vefsn	Hemnes	Rana
D	E	F	G	H	I	J	K	L	M	N	O	P	Q	A	B	C	D	E	F
61	12	10	106	33	207	14	9	19	10	11	59	17	5	29	61	22	106	33	207
100%						100%	100%	100%	100%	100%	100%	100%	100%	100%	100%				
	100%	100%	100%	100%	100%											100%	100%	100%	100%
100%	100%	100%	100%	100%	100%	100%	100%	100%	100%	100%	100%	100%	100%	100%	100%	100%	100%	100%	100%

														Område					
Brønnøy	Grane	Hattfjelldal	Vefsn	Hemnes	Rana	Nesna	Rødøy	Leirfjord	Herøy	Dønna	Alstahaug	Lurøy	Træna	Velstad, Vega, Sømna	Brønnøy	Grane, Hattfjelldal	Vefsn	Hemnes	Rana
D	E	F	G	H	I	J	K	L	M	N	O	P	Q	A	B	C	D	E	F
61	12	10	106	33	207	14	9	19	10	11	59	17	5	29	61	22	106	33	207
100%							100%	100%	100%	100%	100%	100%	100%	100%	100%				
	100%	100%	100%													100%	100%		
				100%	100%	100%												100%	100%
100%	100%	100%	100%	100%	100%	100%	100%	100%	100%	100%	100%	100%	100%	100%	100%	100%	100%	100%	100%

														Område					
Brønnøy	Grane	Hattfjelldal	Vefsn	Hemnes	Rana	Nesna	Rødøy	Leirfjord	Herøy	Dønna	Alstahaug	Lurøy	Træna	Velvelstad, Vega, Sømna	Brønnøy	Grane, Hattfjelldal	Vefsn	Hemnes	Rana
D	E	F	G	H	I	J	K	L	M	N	O	P	Q	A	B	C	D	E	F
61	12	10	106	33	207	14	9	19	10	11	59	17	5	29	61	22	106	33	207
														11%					
														33%					
														56%					
100%															100%				
	100%																55%		
		100%															45%		
			100%														100%		
				100%														100%	
					100%														100%
						100%													
							100%												
								100%											
									100%										
										100%									
											100%								
												100%							
													100%						
100%	100%	100%	100%	100%	100%	100%	100%	100%	100%	100%	100%	100%	100%	100%	100%	100%	100%	100%	100%

														Område					
Brønnøy	Grane	Hattfjelldal	Vefsn	Hemnes	Rana	Nesna	Rødøy	Leirfjord	Herøy	Dønna	Alstahaug	Lurøy	Træna	Velvelstad, Vega, Sømna	Brønnøy	Grane, Hattfjelldal	Vefsn	Hemnes	Rana
D	E	F	G	H	I	J	K	L	M	N	O	P	Q	A	B	C	D	E	F
61	12	10	106	33	207	14	9	19	10	11	59	17	5	29	61	22	106	33	207
														100%					
100%															100%				
	100%	100%														100%			
			100%														100%		
				100%														100%	
					100%														100%
						100%	100%												
								100%	100%	100%		100%	100%						
											100%								
100%	100%	100%	100%	100%	100%	100%	100%	100%	100%	100%	100%	100%	100%	100%	100%	100%	100%	100%	100%

Nesna, Rødøy, Leirfjord, Herøy, Dønna, Lurøy, Træna, Alstahaug		
<small>G</small>	<small>H</small>	<small>I</small>
23	61	59
59%	65%	89%
<small>CD</small>	<small>CD</small>	<small>ABCDEF</small>
24%	26%	7%
<small>I</small>	<small>F</small>	
10%	4%	
3%	4%	2%
4%	1%	2%
100%	100%	100%

Nesna, Rødøy, Leirfjord, Herøy, Dønna, Lurøy, Træna, Alstahaug		
<small>G</small>	<small>H</small>	<small>I</small>
23	61	59
100%		
	100%	100%
100%	100%	100%

Nesna, Røddøy, Leirfjord, Herøy, Dønna, Lurøy, Træna, Alstahaug		
G	H	I
23	61	59
52%	52%	50%
48%	48%	50%
100%	100%	100%

Nesna, Røddøy, Leirfjord, Herøy, Dønna, Lurøy, Træna, Alstahaug		
G	H	I
23	61	59
18%	15%	18%
12%	15%	15%
15%	14%	14%
55%	56%	53%
100%	100%	100%

Nesna, Røddøy, Leirfjord, Herøy, Dønna, Lurøy, Træna, Alstahaug		
G	H	I
23	61	59
100%	100%	100%
100%	100%	100%

Nesna, Rødøy	Leirfjord, Herøy, Dønna, Lurøy, Træna	Alstahaug
G	H	I
23	61	59
39%	100%	100%
61%		
100%	100%	100%

Nesna, Røddøy	Leirfjord, Herøy, Dønna, Lurøy, Træna	Alstahaug
G	H	I
23	61	59
61%		
39%		
	31%	
	16%	
	18%	
		100%
	28%	
	8%	
100%	100%	100%

Nesna, Rødøy	Leirfjord, Herøy, Dønna, Lurøy, Træna	Alstahaug
G	H	I
23	61	59
100%		
	100%	
		100%
100%	100%	100%

q1

Hvilken av disse plasseringene ville du ha valgt for det nye hovedsykehuset?

TOTAL	Kystbytilhørighet				Kjønn		Alder				Kyst/innland		Lokalsykehus			Kommune			
	Brønnøysund	Mosjøen	Mo i Rana	Sandnessjøen	Mann	Kvinne	Under 30 år	30–39 år	40–49 år	50 år +	Kyst	Innland	Sandnessjøen	Mosjøen	Mo i Rana	Vevelstad	Vega	Sømna	
BASE	600	90	128	262	120	306	294	105	86	87	322	233	367	219	128	253	3	10	16
Sandnessjøen	47	60	10	47	77	45	49	44	43	44	50	69	33	70	10	46	76	70	63
Tovåsen	30	21	75	17	17	29	31	17	33	29	33	19	36	18	75	17	24	8	17
Ingen av delene / annen løsning	15	10	13	24	2	16	15	21	16	18	13	6	21	6	13	25		13	12
Ingen mening (ikke les)	6	5	2	10	3	8	4	15	4	4	4	4	7	4	2	10		9	6
Vet ikke (ikke les)	2	3	0	2	2	2	1	3	3	4	0	2	1	2	0	2			3
Ikke aktuelt (ikke les)																			
TOTAL	100%	100%	100%	100%	100%	100%	100%	100%	100%	100%	100%	100%	100%	100%	100%	100%	100%	100%	100%

Kystbytilhørighet

Kystbytilhørighet

TOTAL	Kystbytilhørighet				Kjønn		Alder				Kyst/innland		Lokalsykehus			Kommune			
	Brønnøysund	Mosjøen	Mo i Rana	Sandnessjøen	Mann	Kvinne	Under 30 år	30–39 år	40–49 år	50 år +	Kyst	Innland	Sandnessjøen	Mosjøen	Mo i Rana	Vevelstad	Vega	Sømna	
BASE	600	90	128	262	120	306	294	105	86	87	322	233	367	219	128	253	3	10	16
Brønnøysund	15	100				15	15	14	14	16	15	39		41			100	100	100
Mosjøen	21		100			21	21	22	21	21	21		35		100				
Mo i Rana	44			100		44	44	45	45	44	43	10	65	4		100			
Sandnessjøen	20				100	20	20	19	21	19	20	51		55					
TOTAL	100%	100%	100%	100%	100%	100%	100%	100%	100%	100%	100%	100%	100%	100%	100%	100%	100%	100%	100%

gender

Er du mann eller kvinne?

TOTAL	Kystbytilhørighet				Kjønn		Alder				Kyst/innland		Lokalsykehus			Kommune			
	Brønnøysund	Mosjøen	Mo i Rana	Sandnessjøen	Mann	Kvinne	Under 30 år	30–39 år	40–49 år	50 år +	Kyst	Innland	Sandnessjøen	Mosjøen	Mo i Rana	Vevelstad	Vega	Sømna	
BASE	600	90	128	262	120	306	294	105	86	87	322	233	367	219	128	253	3	10	16
Mann	51	50	51	51	51	100		54	52	49	50	51	51	50	51	51	77	47	48
Kvinne	49	50	49	49	49		100	46	48	51	50	49	49	50	49	49	23	53	52
TOTAL	100%	100%	100%	100%	100%	100%	100%	100%	100%	100%	100%	100%	100%	100%	100%	100%	100%	100%	100%

Alder_2
Alder

TOTAL	Kystbytilhørighet				Kjønn		Alder				Kyst/innland		Lokalsykehus			Kommune			
	Brønnøysund	Mosjøen	Mo i Rana	Sandnessjøen	Mann	Kvinne	Under 30 år	30–39 år	40–49 år	50 år +	Kyst	Innland	Sandnessjøen	Mosjøen	Mo i Rana	Vevelstad	Vega	Sømna	
BASE	600	90	128	262	120	306	294	105	86	87	322	233	367	219	128	253	3	10	16
Under 30 år	18	17	18	18	17	19	16	100				17	18	17	18	17	13	18	14
30–39 år	14	14	14	15	15	15	14		100			14	14	14	14	15		15	12
40–49 år	15	15	14	15	14	14	15			100		15	14	14	14	15	15	12	16
50 år +	54	54	54	53	54	53	55				100	54	53	54	54	53	71	54	58
TOTAL	100%	100%	100%	100%	100%	100%	100%	100%	100%	100%	100%	100%	100%	100%	100%	100%	100%	100%	100%

Kyst_innland
Kyst/innland

TOTAL	Kystbytilhørighet				Kjønn		Alder				Kyst/innland		Lokalsykehus			Kommune			
	Brønnøysund	Mosjøen	Mo i Rana	Sandnessjøen	Mann	Kvinne	Under 30 år	30–39 år	40–49 år	50 år +	Kyst	Innland	Sandnessjøen	Mosjøen	Mo i Rana	Vevelstad	Vega	Sømna	
BASE	600	90	128	262	120	306	294	105	86	87	322	233	367	219	128	253	3	10	16
Kyst	39	100		9	100	39	39	38	38	39	39	100		100		6	100	100	100
Innland	61		100	91		61	61	62	62	61	61		100		100	94			
TOTAL	100%	100%	100%	100%	100%	100%	100%	100%	100%	100%	100%	100%	100%	100%	100%	100%	100%	100%	100%

Lokalsykehus
Lokalsykehus

TOTAL	Kystbytilhørighet				Kjønn		Alder				Kyst/innland		Lokalsykehus			Kommune			
	Brønnøysund	Mosjøen	Mo i Rana	Sandnessjøen	Mann	Kvinne	Under 30 år	30–39 år	40–49 år	50 år +	Kyst	Innland	Sandnessjøen	Mosjøen	Mo i Rana	Vevelstad	Vega	Sømna	
BASE	600	90	128	262	120	306	294	105	86	87	322	233	367	219	128	253	3	10	16
Sandnessjøen	36	100		3	100	36	37	36	35	36	37	94		100			100	100	100
Mosjøen	21		100		21	21	22	21	21	21	21		35		100				
Mo i Rana	42			97	43	42	42	45	43	42	6	65			100				
TOTAL	100%	100%	100%	100%	100%	100%	100%	100%	100%	100%	100%	100%	100%	100%	100%	100%	100%	100%	100%

område1
Kommune

TOTAL	Kystbytilhørighet				Kjønn		Alder				Kyst/innland		Lokalsykehus			Kommune			
	Brønnøysund	Mosjøen	Mo i Rana	Sandnessjøen	Mann	Kvinne	Under 30 år	30–39 år	40–49 år	50 år +	Kyst	Innland	Sandnessjøen	Mosjøen	Mo i Rana	Vevelstad	Vega	Sømna	
BASE	600	90	128	262	120	306	294	105	86	87	322	233	367	219	128	253	3	10	16
Vevelstad	1	3				1	0	0		1	1	1		1			100		
Vega	2	11				1	2	2	2	1	2	4		4				100	
Sømna	3	18				3	3	2	2	3	3	7		8					100
Brønnøy	10	68				10	10	10	10	11	10	26		28					
Grane	2		9			2	2	3	2	2	2		3		9				
Hattfjelldal	2		8			2	2	1	1	1	2		3		8				
Vefsn	18		83			18	18	19	17	17	17		29		83				
Hemnes	5			12		6	5	3	5	6	6		9			13			
Rana	34			79		34	35	37	36	34	33		56			82			
Nesna	2		5			3	2	1	3	3	2	6			6				
Rødøy	1		3			1	2	3		1	1	4		4					
Leirfjord	3				16	3	3	4	4	4	2	8		9					
Herøy	2				8	2	1	1	2	2	2	4		4					
Dønna	2				9	2	2	2	0	1	3	5		5					
Alstahaug	10				49	9	10	10	10	9	10	25		27					
Lurøy	3				15	3	3	2	3	3	3	7		8					
Træna	1				4	1	1	1	1	0	1	2		2					
TOTAL	100%	100%	100%	100%	100%	100%	100%	100%	100%	100%	100%	100%	100%	100%	100%	100%	100%	100%	100%

Område
Område

TOTAL	Kystbytilhørighet				Kjønn		Alder				Kyst/innland		Lokalsykehus			Kommune			
	Brønnøysund	Mosjøen	Mo i Rana	Sandnessjøen	Mann	Kvinne	Under 30 år	30–39 år	40–49 år	50 år +	Kyst	Innland	Sandnessjøen	Mosjøen	Mo i Rana	Vevelstad	Vega	Sømna	
BASE	600	90	128	262	120	306	294	105	86	87	322	233	367	219	128	253	3	10	16
Vevelstad, Vega, Sømna	5	32				5	5	4	4	5	5	13		13			100	100	100
Brønnøy	10	68				10	10	10	10	11	10	26		28					
Grane, Hattfjelldal	4		17			4	4	3	3	3	4	6		17					
Vefsn	18		83			18	18	19	17	17	17	29		83					
Hemnes	5			12		6	5	3	5	6	6	9			13				
Rana	34			79		34	35	37	36	34	33	56			82				
Nesna, Rødøy	4		9			4	4	4	3	4	4	10		4	6				
Leirfjord, Herøy, Dønna, Lurøy, Træna	10				51	10	10	9	11	10	11	26		28					
Alstahaug	10				49	9	10	10	10	9	10	25		27					
TOTAL	100%	100%	100%	100%	100%	100%	100%	100%	100%	100%	100%	100%	100%	100%	100%	100%	100%	100%	100%

														Område							
Brønnøy	Grane	Hattfjelldal	Vefsn	Hemnes	Rana	Nesna	Rødøy	Leirfjord	Herøy	Dønna	Alstahaug	Lurøy	Træna	Vevelstad, Vega, Sømna	Brønnøy	Grane, Hattfjelldal	Vefsn	Hemnes	Rana	Nesna, Rødøy	
61	12	10	106	33	207	14	9	19	10	11	59	17	5	29	61	22	106	33	207	23	
57	9	15	9	46	46	54	67	25	70	97	89	81	78	66	57	12	9	46	46	59	
24	82	81	73	30	14	32	11	73	18	3	7		7	15	24	81	73	30	14	24	
9	3	4	16	16	27	10	10	2					12	11	9	4	16	16	27	10	
5	3		2	8	11	2	4		7		2	7	7	6	5	2	2	8	11	3	
4	3				2	1	8		4		2		7	1	4	2			2	4	
100%	100%	100%	100%	100%	100%	100%	100%	100%	100%	100%	100%	100%	100%	100%	100%	100%	100%	100%	100%	100%	100%

														Område							
Brønnøy	Grane	Hattfjelldal	Vefsn	Hemnes	Rana	Nesna	Rødøy	Leirfjord	Herøy	Dønna	Alstahaug	Lurøy	Træna	Vevelstad, Vega, Sømna	Brønnøy	Grane, Hattfjelldal	Vefsn	Hemnes	Rana	Nesna, Rødøy	
61	12	10	106	33	207	14	9	19	10	11	59	17	5	29	61	22	106	33	207	23	
100														100	100						
	100	100	100													100	100				
				100	100	100	100											100	100	100	
								100	100	100	100	100	100								
100%	100%	100%	100%	100%	100%	100%	100%	100%	100%	100%	100%	100%	100%	100%	100%	100%	100%	100%	100%	100%	100%

														Område							
Brønnøy	Grane	Hattfjelldal	Vefsn	Hemnes	Rana	Nesna	Rødøy	Leirfjord	Herøy	Dønna	Alstahaug	Lurøy	Træna	Vevelstad, Vega, Sømna	Brønnøy	Grane, Hattfjelldal	Vefsn	Hemnes	Rana	Nesna, Rødøy	
61	12	10	106	33	207	14	9	19	10	11	59	17	5	29	61	22	106	33	207	23	
50	55	50	51	56	50	57	43	52	58	51	50	50	50	51	50	53	51	56	50	52	
50	45	50	49	44	50	43	57	48	42	49	50	50	50	49	50	47	49	44	50	48	
100%	100%	100%	100%	100%	100%	100%	100%	100%	100%	100%	100%	100%	100%	100%	100%	100%	100%	100%	100%	100%	100%

															Område					
Brønnøy	Grane	Hattfjelldal	Vefsn	Hemnes	Rana	Nesna	Rødøy	Leirfjord	Herøy	Dønna	Alstahaug	Lurøy	Træna	Vevelstad, Vega, Sømna	Brønnøy	Grane, Hattfjelldal	Vefsn	Hemnes	Rana	Nesna, Rødøy
61	12	10	106	33	207	14	9	19	10	11	59	17	5	29	61	22	106	33	207	23
18	22	8	18	10	19	9	33	24	6	15	18	12	12	16	18	16	18	10	19	18
15	12	13	14	14	15	19		17	20	3	15	17	16	12	15	12	14	14	15	12
15	14	12	14	16	14	16	14	19	17	5	14	13	8	15	15	13	14	16	14	15
52	52	67	53	60	52	55	54	39	57	76	53	58	64	58	52	59	53	60	52	55
100%	100%	100%	100%	100%	100%	100%	100%	100%	100%	100%	100%	100%	100%	100%	100%	100%	100%	100%	100%	100%

															Område					
Brønnøy	Grane	Hattfjelldal	Vefsn	Hemnes	Rana	Nesna	Rødøy	Leirfjord	Herøy	Dønna	Alstahaug	Lurøy	Træna	Vevelstad, Vega, Sømna	Brønnøy	Grane, Hattfjelldal	Vefsn	Hemnes	Rana	Nesna, Rødøy
61	12	10	106	33	207	14	9	19	10	11	59	17	5	29	61	22	106	33	207	23
100						100	100	100	100	100	100	100	100	100	100					100
	100	100	100	100	100											100	100	100	100	
100%	100%	100%	100%	100%	100%	100%	100%	100%	100%	100%	100%	100%	100%	100%	100%	100%	100%	100%	100%	100%

															Område					
Brønnøy	Grane	Hattfjelldal	Vefsn	Hemnes	Rana	Nesna	Rødøy	Leirfjord	Herøy	Dønna	Alstahaug	Lurøy	Træna	Vevelstad, Vega, Sømna	Brønnøy	Grane, Hattfjelldal	Vefsn	Hemnes	Rana	Nesna, Rødøy
61	12	10	106	33	207	14	9	19	10	11	59	17	5	29	61	22	106	33	207	23
100							100	100	100	100	100	100	100	100	100					39
	100	100	100													100	100			
				100	100	100												100	100	61
100%	100%	100%	100%	100%	100%	100%	100%	100%	100%	100%	100%	100%	100%	100%	100%	100%	100%	100%	100%	100%

															Område						
Brønnøy	Grane	Hattfjelldal	Vefsn	Hemnes	Rana	Nesna	Rødøy	Leirfjord	Herøy	Dønna	Alstahaug	Lurøy	Træna	Vevelstad, Vega, Sømna	Brønnøy	Grane, Hattfjelldal	Vefsn	Hemnes	Rana	Nesna, Rødøy	
61	12	10	106	33	207	14	9	19	10	11	59	17	5	29	61	22	106	33	207	23	
														11							
														33							
														56							
100															100						
	100															55					
		100														45					
			100														100				
				100														100			
					100														100		
						100														61	
							100													39	
								100													
									100												
										100											
											100										
												100									
													100								
100%	100%	100%	100%	100%	100%	100%	100%	100%	100%	100%	100%	100%	100%	100%	100%	100%	100%	100%	100%	100%	100%

															Område						
Brønnøy	Grane	Hattfjelldal	Vefsn	Hemnes	Rana	Nesna	Rødøy	Leirfjord	Herøy	Dønna	Alstahaug	Lurøy	Træna	Vevelstad, Vega, Sømna	Brønnøy	Grane, Hattfjelldal	Vefsn	Hemnes	Rana	Nesna, Rødøy	
61	12	10	106	33	207	14	9	19	10	11	59	17	5	29	61	22	106	33	207	23	
														100							
100															100						
	100	100														100					
			100														100				
				100														100			
					100														100		
						100	100													100	
								100	100	100											
											100										
100%	100%	100%	100%	100%	100%	100%	100%	100%	100%	100%	100%	100%	100%	100%	100%	100%	100%	100%	100%	100%	100%

Leirfjord, Herøy, Dønna, Lurøy, Træna		Alstahaug
61	59	
65	89	
26	7	
4		
4	2	
1	2	
100%	100%	

Leirfjord, Herøy, Dønna, Lurøy, Træna		Alstahaug
61	59	
100	100	
100%	100%	

Leirfjord, Herøy, Dønna, Lurøy, Træna		Alstahaug
61	59	
52	50	
48	50	
100%	100%	

Leirfjord, Herøy, Dønna, Lurøy, Træna		Alstahaug
61	59	
15	18	
15	15	
14	14	
56	53	
100%	100%	

Leirfjord, Herøy, Dønna, Lurøy, Træna		Alstahaug
61	59	
100	100	
100%	100%	

Leirfjord, Herøy, Dønna, Lurøy, Træna		Alstahaug
61	59	
100	100	
100%	100%	

Leirfjord, Herøy, Dønna, Lurøy, Træna		Alstahaug
61	59	
31		
16		
18		
	100	
28		
8		
100%	100%	

Leirfjord, Herøy, Dønna, Lurøy, Træna		Alstahaug
61	59	
100		
	100	
100%	100%	

Helgelendingene ønsker at det nye hovedsykehuset skal ligge i Sandnessjøen

Det har over lengre tid blitt skapt betydelig usikkerhet om hva kommunene «sør for Korgfjellet» mener om lokaliseringen av det nye hovedsykehuset. Kommunene på innlandet har signalisert at Tovåsen kan være en akseptabel lokalitet, mens signalene fra de øvrige er mer uklare, men kan tolkes som aksept for at sykehuset ikke lenger behøver å være i Sandnessjøen, og at Tovåsen kan være akseptabelt. Nylig har noen av de øvrige kommunene på Helgeland gitt tilbakemeldinger til HSYK, med klar preferanse for Sandnessjøen (Rana, Lurøy, Træna, Rødøy).

I lys av den uro og usikkerhet denne situasjonen har skapt, mente jeg det var viktig å spørre befolkningen på Helgeland om deres mening, og jeg har derfor engasjert Opinion AS til å gjennomføre en meningsmåling. Presentasjon av denne undersøkelsen med tabellverk er lagt ved.

Spørsmålet som ble forelagt 600 helgelendinger, lød som følger:

«Det er besluttet at det skal være to akuttstusykehus på Helgeland. Det ene skal være på Mo, som i dag. Det andre, som blir hovedsykehuset, skal ligge i Sandnessjøen eller omegn. Helgelandssykehuset utreder nå aktuelle plasseringer av det nye hovedsykehuset. De mest aktuelle plasseringene er enten i Sandnessjøen eller i Tovåsen. Hvilken av disse plasseringene ville du ha valgt for det nye hovedsykehuset?». De tre svaralternativer som ble lest opp for de 600, var Sandnessjøen, Tovåsen og Ingen av delene/annen løsning.

Jeg lar presentasjonen fra Opinion tale for seg selv, men trekker ut noen tall som jeg mener er særlig informative/interessante.:

- Av de 600 helgelendingene svarte 47% Sandnessjøen mot 30% Tovåsen – altså fikk Sandnessjøen 61%, Tovåsen 39% av stemmene som ble gitt til de to svaralternativene (Sandnessjøen og Tovåsen).
- Preferansen av Sandnessjøen foran Tovåsen er sterk i 13 av 17 kommuner, fra 46%/30% i Hemnes til 81%/0% i Lurøy. I denne gruppa finnes alle kystkommunene med unntak av Leirfjord. Alstahaug har 89%/7% og Dønna 97%/3%
- I Leirfjord, med Tovåsen, er tallene 25%/73%, altså en betydelig overvekt for Tovåsen-alternativet.
- I de tre innlandskommunene som mister sitt lokalsykehus i Mosjøen (Vefsn, Hattfjelldal og Grane), er det bare henholdsvis 9%, 15% og 9% som prefererer Sandnessjøen.

Det er verdt å merke seg at befolkningen i de 11 kommunene som i stor grad har samhandlet i spørsmål vedrørende struktur og lokalisering av våre sykehus, har en voldsom spredning når det gjelder preferanse for tomter i Sandnessjøen eller Tovåsen. Her finnes alle de tre (fire dersom Leirfjord tas med) kommunene der befolkningen har sterk preferanse for Tovåsen, så vel som 4 kommuner der 70% eller mer prefererer Sandnessjøen – inklusiv Alstahaugs 89%. Befolkningen i de 6 kommunene som ikke er med blant de 11 (Træna, Lurøy, Rødøy, Nesna, Hemnes og Rana) prefererer alle meget klart Sandnessjøen foran Tovåsen.

Denne meningsmålingen er utført fordi jeg tror at befolkningens mening om lokalisering av vårt nye hovedsykehus bør være en av mange viktige premisser for de beslutninger som HSYK skal foreta, og fordi jeg ikke kan se at dette aspektet er tatt med i tomtesilingsprosessen eller i Sweco sin rapport.



Opinion:

Lokalisering av nytt hovedsykehus på Helgeland

Befolkningsundersøkelse gjennomført mai 2021



Prosjektinformasjon



OPPDRAKSGIVER

Bjørnar Olaisen



METODE

Spørreundersøkelse på telefon (CATI).
Telefonintervjuene er gjennomført av Norstat AS.



FORMÅL

Kartlegge innbyggernes preferanser knyttet til plasseringen av det nye hovedsykehuset på Helgeland.



MÅLGRUPPE

Befolkningen på Helgeland f.o.m. 18 år



GJENNOMFØRING

Datainnsamlingen er gjennomført i perioden f.o.m. 12. t.o.m. 26. mai 2021.

Ansvarlig for undersøkelsen i Opinion er
Nora Clausen | nora@opinion.no | 984 03 047



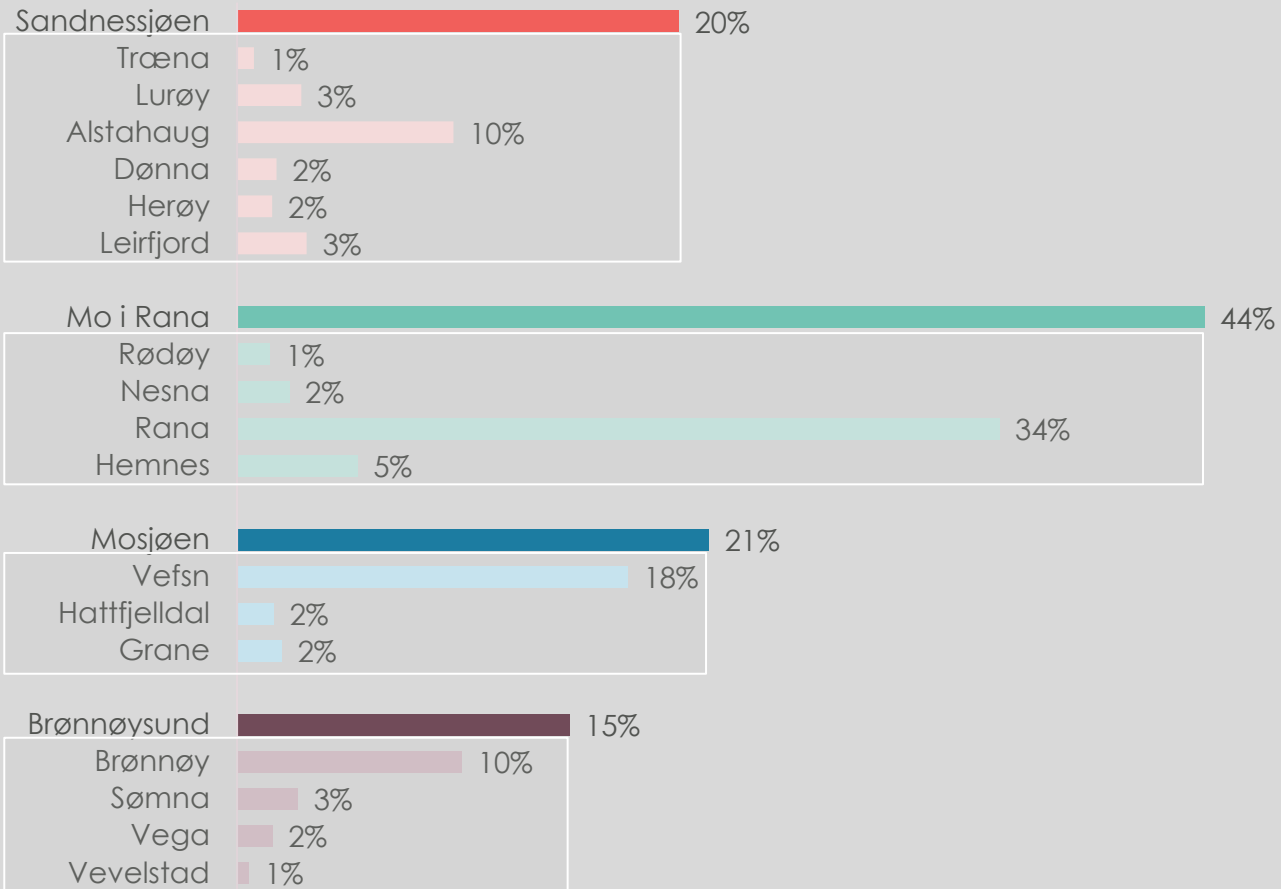
UTVALG

Representativt utvalg på 600 respondenter (n=600) på Helgeland. Vektet på kjønn, alder og geografi (kommune / kommunegrupper). Feilmarginer ved n=600 respondenter er +/- 1,7-4,0 prosentpoeng på hovedfrekvensnivå.



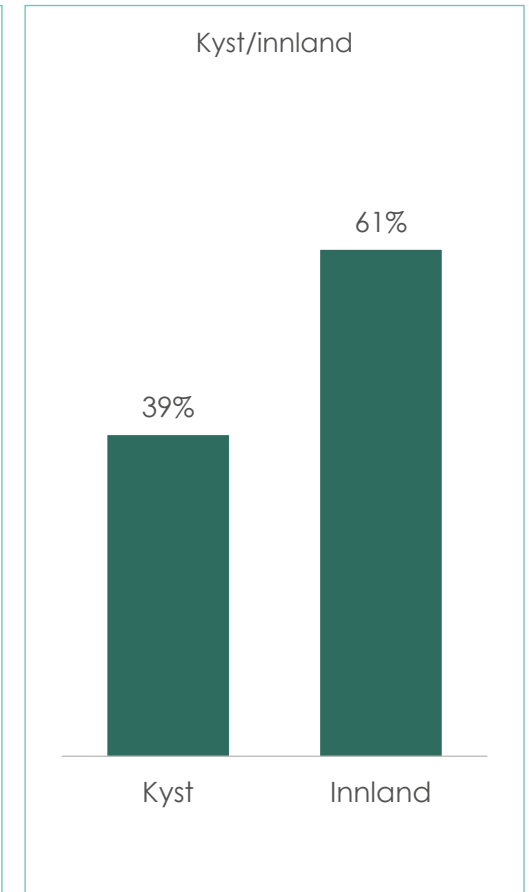
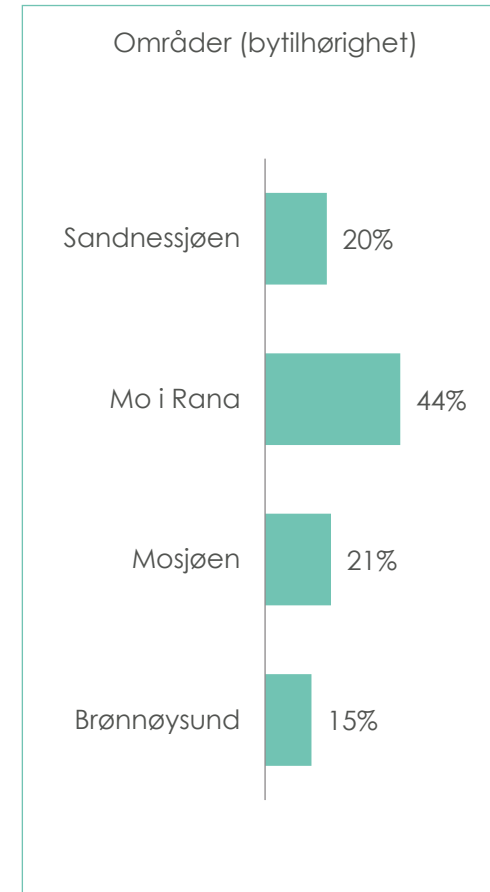
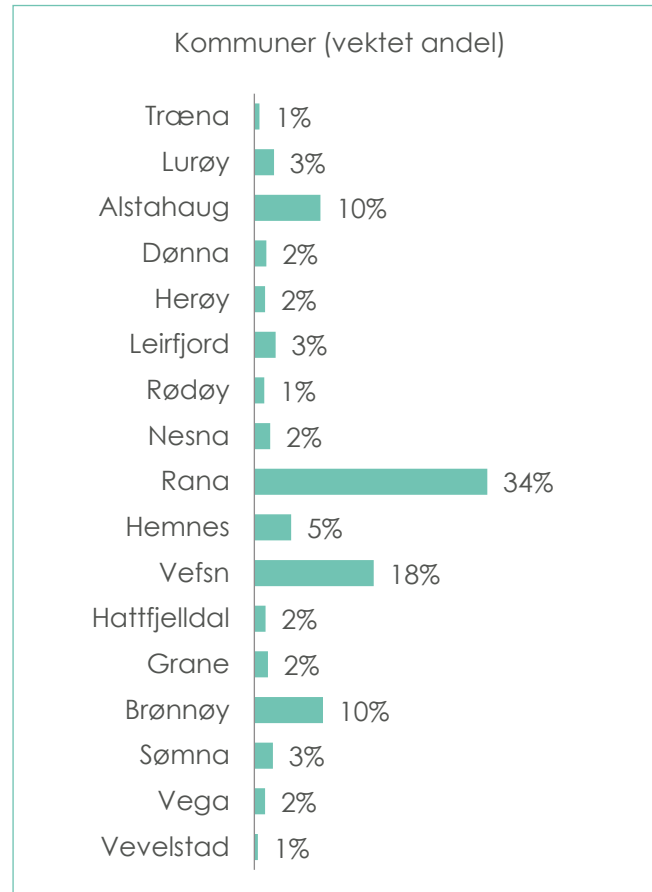
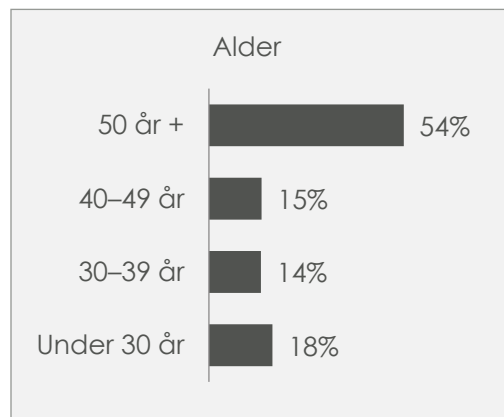
Utvalget (n=600)

Andel intervju per område og kommune



Utvalget (n=600)

- Utvalget er vektet på kjønn, alder og geografi i tråd med den faktiske populasjonen.





Følgende spørsmål er stilt:

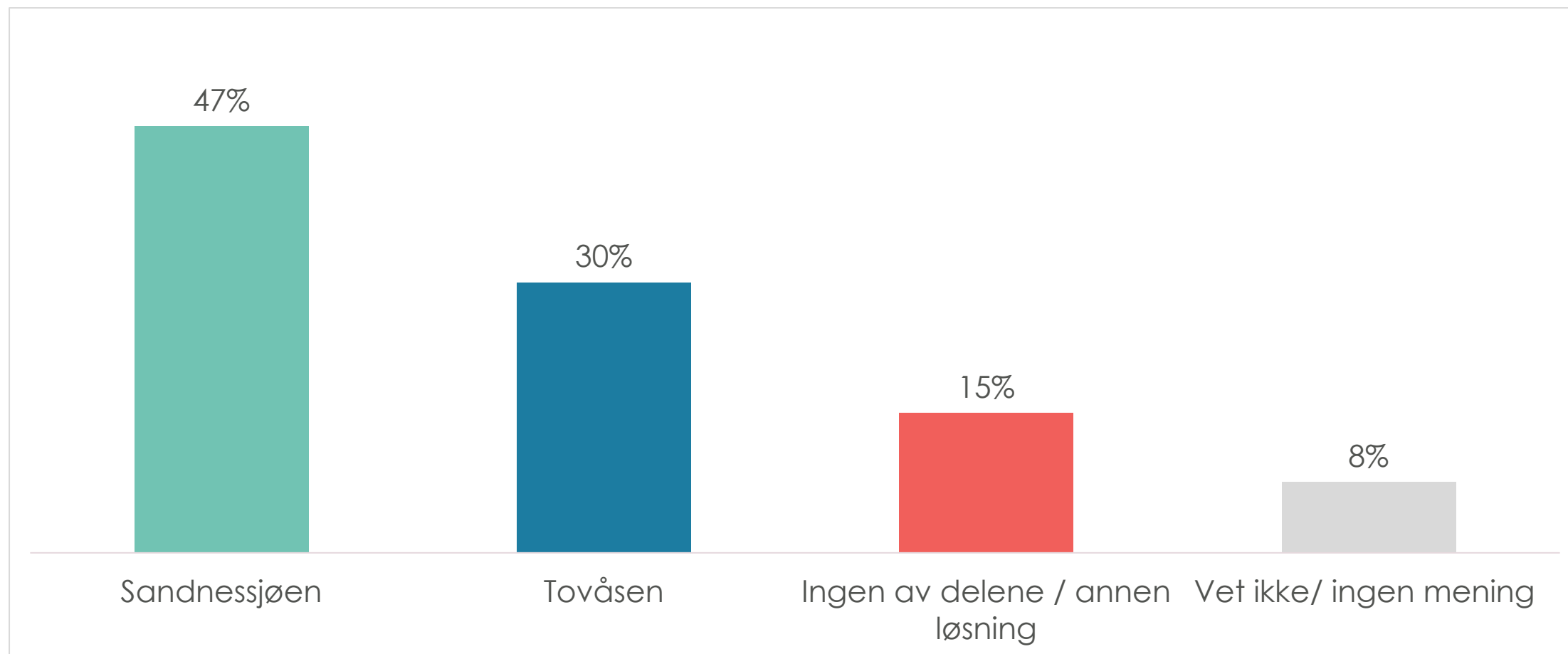
Det er besluttet at det skal være to akuttstuskehus på Helgeland. Det ene skal være på Mo, som i dag. Det andre, som blir hovedstuskehuset, skal ligge i Sandnessjøen eller omegn.

Helgelandssstuskehuset utreder nå aktuelle plasseringer av det nye hovedstuskehuset. De mest aktuelle plasseringene er enten i Sandnessjøen, eller i Tovåsen.

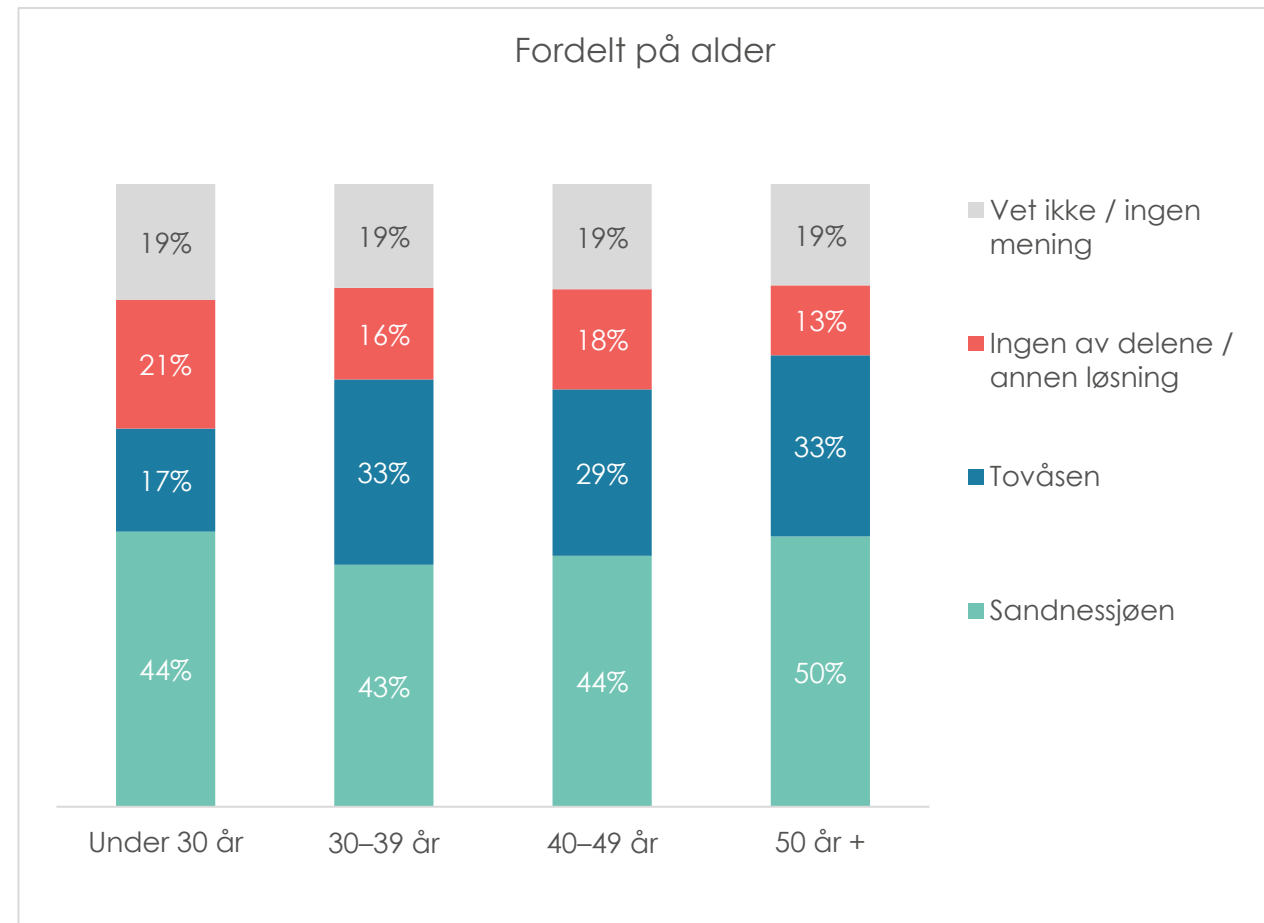
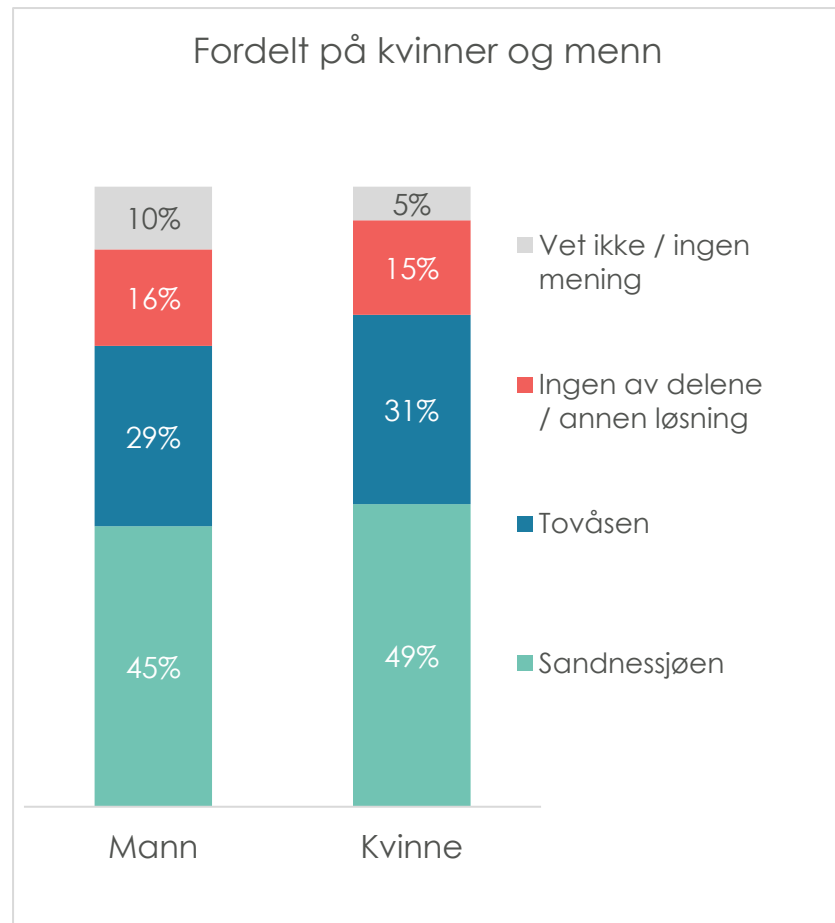
Hvilken av disse plasseringene ville du ha valgt for det nye hovedstuskehuset?



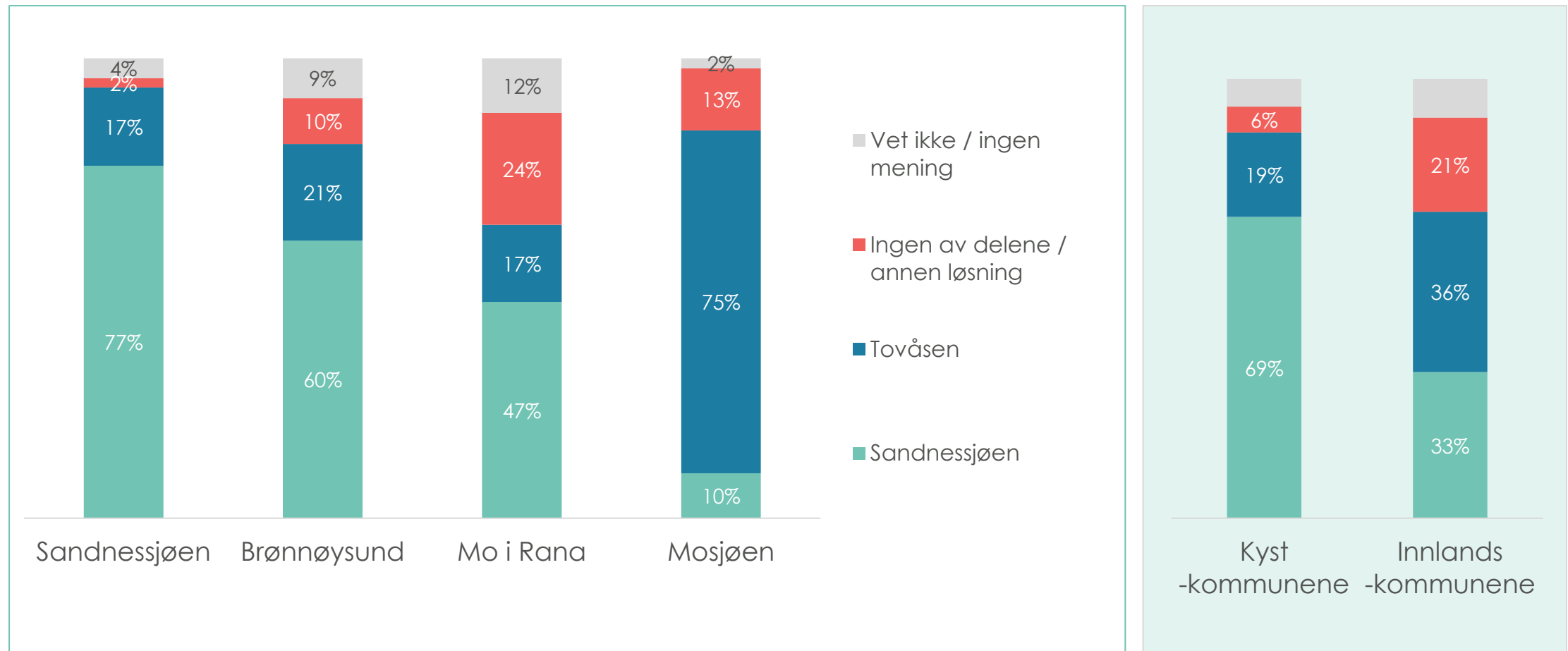
Preferanser for plassering av det nye hovedsykehuset



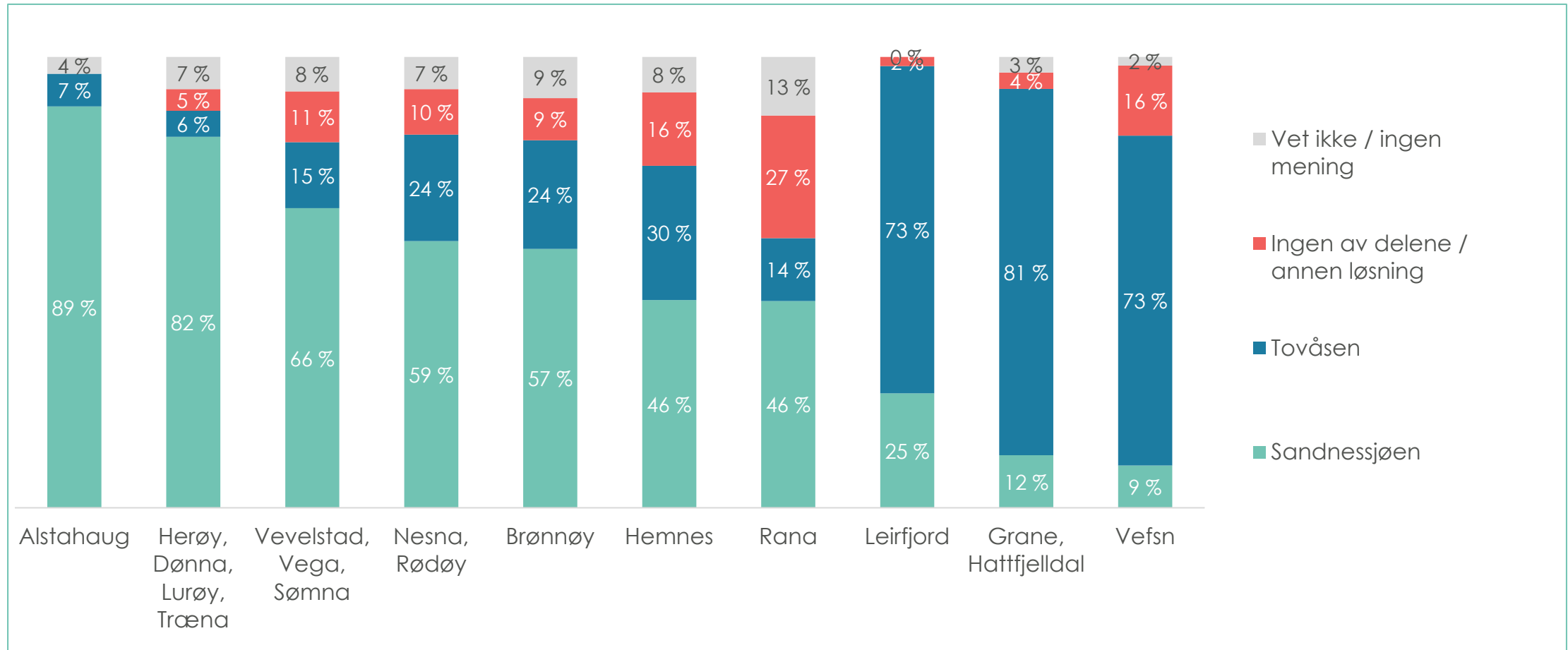
Preferanser for plassering av hovedsykehuset – fordelt på kjønn og alder



Preferanser for plassering av hovedsykehuset – fordelt på bosted



Preferanser for plassering av hovedsykehuset – fordelt på bostedskommune





Opinion:

www.opinion.no

hei@opinion.no

[@opinionoslo](https://www.instagram.com/opinionoslo)